

Recueil des Fiches
Utilisateurs de
l'application

www.upmc.fr

« RSST »

UPMC
1800 SORBONNE UNIVERSITÉS

Présentation du document

Ce document regroupe les fiches utilisateurs décrivant la navigation et l'utilisation de l'application « Registre Santé et Sécurité au Travail » (RSST)

UPMC		Registre Santé et Sécurité au Travail	
Fiche Utilisateur		Statut:	

- ACCES A L'APPLICATION : décrit comment se connecter au site RSST. [\(Fiche I01\)](#)
- SIGNALER UN EVENEMENT : présente le formulaire à remplir et les conditions de validation. [\(Fiches I03 -1 et I03 -2\)](#)
- AJOUTER UNE PIECE JOINTE : indique comment ajouter (ou visualiser) une pièce jointe à un formulaire de signalement. [\(Fiche I04\)](#)
- AJOUTER UN COMMENTAIRE : indique comment ajouter (ou visualiser) un commentaire à un formulaire de signalement. [\(Fiche I05\)](#)
- CONSULTER LES SIGNALEMENTS : présentation des différents écrans de consultation des signalements. [\(Fiches I06 -1 à Fiche I06 -8\)](#)
- METTRE A JOUR LES SIGNALEMENTS : indique comment mettre à jour un signalement (réservé au SHS). [\(Fiche I07 -1 et I07 -2\)](#)
- CLORE UN SIGNALEMENT : indique à quel endroit clore un signalement (réservé au SHS). [\(Fiche I08\)](#)
- EXEMPLES DE FONCTIONNALITES SharePoint : [\(Fiche I09 à Fiche 13 -1\)](#)

L'accès à l'application se fait via le lien :

<http://pgp.dsi.upmc.fr>

Registre Santé et Sécurité au travail

Liens directs pour faire un signalement

Effectuer un signalement (simple signalement, incident, incident grave et accident) :

- [Déclarer en ligne sur ce site](#) (sans confidentialité).
- [Déclarer par courriel à hygiene.securite@upmc.fr](mailto:hygiene.securite@upmc.fr) (risques psycho-sociaux).

A propos :

Cette application en ligne correspond à une dématérialisation du registre de santé et de sécurité au travail.

Elle vous permet de signaler toutes les observations et toutes les suggestions que vous jugez opportun de formuler dans le domaine de la prévention des risques professionnels et de l'amélioration des conditions de travail, par exemple :

- un risque éventuel observé ou encouru,
- un accident ou un incident vu ou vécu,
- un dysfonctionnement d'une installation ou d'un dispositif de sécurité.

Les signalements seront examinés afin de déterminer les mesures de prévention adéquates à mettre en place (directeur et assistant de prévention de l'unité, CHSCT, SHS).

NB : Concernant les Risques Psycho-Sociaux (RPS), le service hygiène et sécurité vous conseille, pour des raisons de confidentialité, de lui transmettre directement votre signalement par mail (hygiene.securite@upmc.fr). Vous pouvez également vous rendre dans les locaux du service (niveau Saint Bernard du bâtiment Esclangon) et remplir le registre papier.

Pour toute question sur le fonctionnement de cette application informatique, merci d'envoyer un courriel à : support-rsst@upmc.fr

Détail des options du menu de gauche :

Accueil	Page actuelle
Documentation	Guides, manuels et autres documents concernant le RSST
Signaler un événement	Cliquez là pour saisir un événement
Ajouter un commentaire	Cliquez là pour ajouter un commentaire à un signalement existant
Signalements ouverts	Liste des signalements en cours de traitement
Signalements clos	Liste des signalements dont le traitement est achevé

Zone 1 : Accès au menu des fonctionnalités.

Zone 2 : Texte descriptif de l'application.

Zone 3 : Tableau explicatif du menu.

Signaler un événement (1/2)

Accueil

Documentation

Constat ou évènement

Signaler un évènement

Ajouter un commentaire

Liste signalements ouverts

Signalements avec commentaires

Signalements ouverts

par date de création

par date de l'évènement

par gravité

par unité

avec commentaires

Signalements clos

par date de création

par date de l'évènement

par gravité

par unité

avec commentaires

javascript;

NB : Le

Signalement

Titre *

Merci de saisir ici, en quelques mots, une courte description de votre signalement

Nom

Merci de saisir le nom du témoin direct du signalement s'il diffère du rédacteur (vous)

Prenom

Merci de saisir le prénom du témoin direct du signalement s'il diffère du rédacteur (vous)

Courriel *

Merci de saisir ici un ou plusieurs (séparés par ";") courriels de contact. Attention pour être contacté, votre courriel doit être valide

Telephone

Merci de saisir votre numéro de téléphone de contact

Date Evènement *

Date et heure de l'évènement ou de sa constatation. Merci de saisir une date valide

Lieu Evènement *

Le lieu concerné par le signalement

Unite *

Le service ou le laboratoire concerné par le signalement

Cotation

Signalement simple : Remarques relatives à la prévention des risques professionnels et aux conditions de travail.
Incident : événement dégradant n'entraînant pas de dommages corporels, mais susceptible d'être considéré comme précurseur d'accident.
Incident grave : Presqu'accident: événement qui aurait pu entraîner un accident. C'est un incident lors duquel aucun préjudice corporel ni atteinte à la santé ne survient.
Accident : C'est un incident qui a donné lieu à un préjudice corporel, une atteinte à la santé.

Description *

Les champs suivis d'une astérisque * doivent obligatoirement être remplis pour pouvoir enregistrer la fiche.

Les contenus à renseigner pour chaque case sont précisés en gris sous chacune d'elle.

Veillez aller jusqu'en bas de la page afin d'enregistrer

- Signalements ouverts
 - par date de création
 - par date de l'évènement
 - par gravité
 - par unité
 - avec commentaires
- Signalements clos
 - par date de création
 - par date de l'évènement
 - par gravité
 - par unité
 - avec commentaires
- Unités
- Signalements
- Commentaires
- Commentaires par signalement
- Récents
 - RSST_TACHES
- [MODIFIER LES LIENS](#)

Courriel *
Merci de saisir ici un ou plusieurs (séparés par ";") courriels de contact. Attention pour être contacté, votre courriel doit être valide

Telephone
Merci de saisir votre numéro de téléphone de contact

Date Evènement *
Date et heure de l'évènement ou de sa constatation. Merci de saisir une date valide.

Lieu Evènement *
Le lieu concerné par le signalement

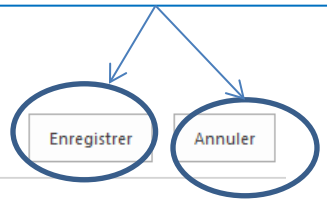
Unite *
Le service ou le laboratoire concerné par le signalement

Cotation
Signalement simple : Remarques relatives à la prévention des risques professionnels et aux conditions de travail.
Incident : évènement dégradant n'entraînant pas de dommages corporels, mais susceptible d'être considéré comme précurseur d'accident.
Incident grave : Presqu'accident: évènement qui aurait pu entraîner un accident. C'est un incident lors duquel aucun préjudice corporel ni atteinte à la santé ne survient.
Accident : C'est un incident qui a donné lieu à un préjudice corporel, une atteinte à la santé.

Description *
Merci de saisir ici la description de l'évènement dont vous avez été témoin

Il y a 4 possibilités pour définir la cotation accessibles par un menu déroulant

Enregistrer est obligatoire pour valider la fiche, annuler efface toute action



Pour ajouter une pièce jointe au signalement se reporter à la [fiche 104-V0](#)



PARCOURIR MODIFIER

Enregistrer Annuler Collier Copier Joindre un fichier Actions

Valider Presse-papiers

Accueil Documentation Constat ou événement Signaler un événement Ajouter un commentaire

Signalement

Titre *

Merci de saisir ici, en quelques mots, une courte description de votre signalement

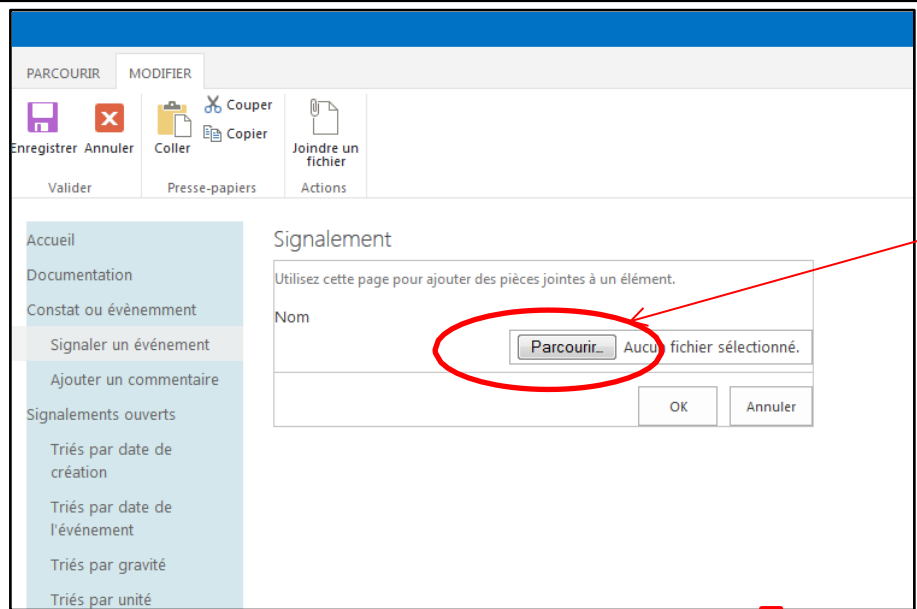
Signalant

Entrez un nom ou une adresse de messagerie...

Merci de vous identifier afin d'assurer le suivi de votre signalement. Saisissez les premières lettres de votre nom ou de votre courriel pour

Cliquer sur l'icone « Joindre un fichier »

Choisir un fichier en parcourant vos dossiers



PARCOURIR MODIFIER

Enregistrer Annuler Collier Copier Joindre un fichier Actions

Valider Presse-papiers

Accueil Documentation Constat ou événement Signaler un événement Ajouter un commentaire Signalements ouverts Triés par date de création Triés par date de l'événement Triés par gravité Triés par unité

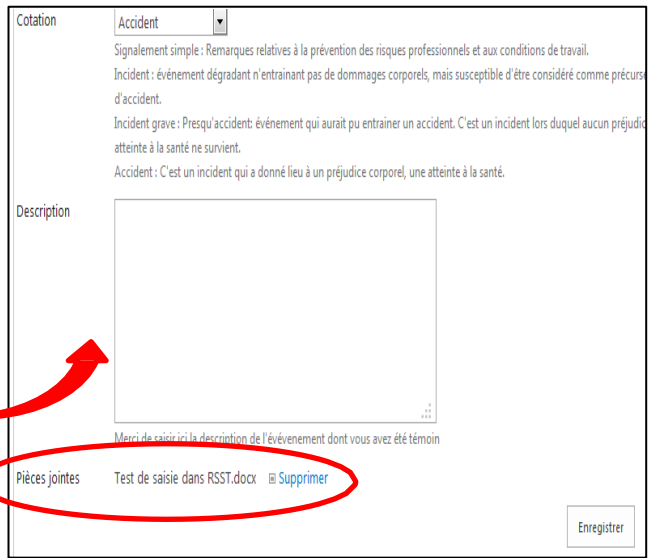
Signalement

Utilisez cette page pour ajouter des pièces jointes à un élément.

Nom

Parcourir... Aucun fichier sélectionné.

OK Annuler



Cotation

Accident

Signalement simple: Remarques relatives à la prévention des risques professionnels et aux conditions de travail.

Incident: événement dégradant n'entraînant pas de dommages corporels, mais susceptible d'être considéré comme précurseur d'accident.

Incident grave: Presqu'accident: événement qui aurait pu entraîner un accident. C'est un incident lors duquel aucun préjudice atteint à la santé ne survient.

Accident: C'est un incident qui a donné lieu à un préjudice corporel, une atteinte à la santé.

Description

Merci de saisir ici la description de l'événement dont vous avez été témoin

Pièces jointes Test de saisie dans RSST.docx Supprimer

Enregistrer

La ligne « Pièces jointes » avec le nom du document apparaît tout en bas de la fiche de signalement.

Accueil

Documentation

Constat ou évènement

Signaler un évènement

Ajouter un commentaire

Liste signalements ouverts

Signalements avec commentaires

Signalements ouverts

par date de création

par date de l'évènement

par gravité

par unité

avec commentaires

Signalement * 0136 - Fuite d'eau au 6ème étage de la tour Zamansky ▼

Merci de sélectionner dans la liste le signalement concerné (les nouveaux signalements mettent quelques minutes pour être enregistrés)

Titre *

Merci de saisir ici le titre

Rôle Autre ▼

Merci de préciser votre rôle sur ce signalement

Action Observation ▼

Merci d'indiquer le type d'action

Commentaire

Merci de saisir le commentaire

L'ajout se fait en saisissant le titre de l'évènement signalé précédemment. Un menu déroulant permet de le retrouver.

- Comme indiqué en page d'accueil, il est possible de consulter des signalements ouverts ou clos.
- Pour chaque catégorie, les tris suivants peuvent s'afficher :
 - [par date de création](#)
 - [par date d'événement](#)
 - [par gravité](#)
 - [par unité](#)
 - [avec commentaires](#)

Signalements ouverts par date de création

✓	ID	Date Evenement	Titre		Lieu Evenement	Unite
	57	18/03/2014 06:00	Porte cassée	...	Bâtiment Esclangon	Service Hygiene Et Securite
	52	13/03/2014 14:00	Température élevée	...	Bâtiment Esclangon	Service Hygiene Et Securite
	47	05/03/2014 12:00	Porte d'accès à l'escalier bloqué	...	Tour 65 4ème étage	Administration Du Service General
	45	05/03/2014 16:00	Porte coupe feu ne se ferme plus	...		Direction Des Systemes D'Informa

On peut accéder à la fiche de l'événement en cliquant sur le titre ou sur les « ... »
[Cf : Fiche 106-3](#)

Retour à la fiche précédente par un simple clic

<ul style="list-style-type: none"> accueil documentation ----- monstat ou évènement Signaler un évènement Ajouter un commentaire liste signalements ouverts signalements avec commentaires ----- signalements ouverts par date de création par date de l'évènement par gravité par unité avec commentaires ----- signalements clos par date de création 	<p>IdTitre 0160 - Peau de banane dans le couloir</p> <p>Etat Ouvert</p> <p>Titre Peau de banane dans le couloir</p> <p>Nom Michiels</p> <p>Prenom H</p> <p>Courriel henri.michiels@mnhn.fr</p> <p>Téléphone</p> <p>Date Evenement 11/09/2014 13:00</p> <p>Lieu Evenement couloir nord</p> <p>Unite</p> <p>Description ici la description détaillée du risque encouru</p> <p>titre_date Peau de banane dans le couloir</p> <p>Cotation Incident</p> <p>TitreOuvert Peau de banane dans le couloir</p> <p>EtatValeur Ouvert</p> <p>Type de contenu: Élément</p> <p>Version : 2.0</p> <p>Créé le 16/09/2014 12:10 par <input type="checkbox"/> rsst_wk</p> <p>Dernière modification le 16/09/2014 12:10 par <input type="checkbox"/> rsst_wk</p>
---	---

Signalements_ouverts_par_date_cree

- Accueil
- Documentation

- Constat ou événement
- Signaler un événement
- Ajouter un commentaire

Signalements ouverts par date de création

ID	Date Evènement	Titre	Lieu Evènement	Unite	Cotation	Créé	Créé par
185	03/10/2014 21:00	TEST 20141003 A	... TZ300	Direction Des Systemes D'Information	Accident	3 octobre	<input type="checkbox"/> SOMPHONE Bernard
183	02/10/2014 13:15	Circulation des poids lourds - Signalement n°3	... Circulation au pied de la tour 22	_Aucune unité en particulier	Incident	3 octobre	<input type="checkbox"/> LIMAGNE Denis
182	30/09/2014 12:00	Circulation des poids lourds - signalement n°2	... Devant la scolarité	_Aucune unité en particulier	Incident	3 octobre	<input type="checkbox"/> LIMAGNE Denis
181	25/09/2014 12:00	Circulation des poids lourds	... Escalier d'accès aux restaurants	_Aucune unité en particulier	Incident	3 octobre	<input type="checkbox"/> LIMAGNE Denis

Un clic sur le nom de l'unité donne des informations complémentaires

Unites - ou=0126,ou=SG,ou=UPMC

AFFICHAGE

Historique des versions

Partagé avec

Supprimer l'élément

Gérer

M'avertir

Flux de travail

Actions

Code ou=0126,ou=SG,ou=UPMC

Libelle Direction Des Systemes D'Information

Responsable

Assistant Prevention

Rep_courriel rafael.gutierrez@upmc.fr

AP_courriel malika.maoui-henda@upmc.fr

Resp_Nom Rafael GUTIERREZ

AP_Nom Malika MAOUI-HENDA

Sigle DSI

Type de contenu: Élément

Créé le 03/10/2014 19:36 par SOMPHONE Bernard

Dernière modification le 13/10/2014 15:17 par SOMPHONE Bernard



Signalements_ouverts_par_gravite

- Accueil
- Documentation

- Constat ou événement
 - Signaler un événement
 - Ajouter un commentaire
- Liste signalements ouverts
- Signalements avec commentaires

- Signalements ouverts
 - par date de création
 - par date de l'événement

Signalements ouverts par cotation de la gravité

✓	ID	Date Evènement	Titre		Lieu Evènement	Unite	Cotation	Créé	Créé par	Etat
▲ Cotation : Signalement simple (5)										
	141	13/09/2014 01:00	Coin moquette dangereux	...	TZ 3	_Aucune unité en particulier	Signalement simple	16 septembre	GUTIERREZ Rafael	Ouvert
	139	15/09/2014 19:00	T20140915A	...	T20140915A	_Aucune unité en particulier	Signalement simple	15 septembre	SOMPHONE Bernard	Ouvert
	137	01/09/2014 09:00	Moquette décollée, risque de chute	...	Zamansky 3ème étage		Signalement simple	1 septembre	GUTIERREZ Rafael	Ouvert
	134	01/09/2014 17:00	test 01/09/2014	...	campus jussieu		Signalement simple	1 septembre	MARY Jaouen	Ouvert
	131	25/07/2014 02:00	Test 0155	...	lieu 0155	_Aucune unité en particulier	Signalement simple	25 juillet	SOMPHONE Bernard	Ouvert

▷ **Cotation : Incident grave (8)**

▷ **Cotation : Incident (10)**

▷ **Cotation : Accident (28)**

Signalements_ouverts_par_unite

- Accueil
- Documentation

- Constat ou événement
- Signaler un événement
- Ajouter un commentaire
- Liste signalements ouverts
- Signalements avec commentaires

- Signalements ouverts par date de création

Signalements ouverts par unité (Service ou Laboratoire)

✓	ID	Date Evenement	Titre		Lieu Evenement	Unite	Cotation	Créé	Créé par
▷ Unite : (16)									
▷ Unite : <u>Aucune unité en particulier</u> (32)									
◀ Unite : Direction Des Systemes D'Information (2)									
	164	16/09/2014 13:00	1233	...	1233	Direction Des Systemes D'Information	Incident grave	16 septembre	<input type="checkbox"/> SOMPHONE Bernard
	185	03/10/2014 21:00	TEST 20141003 A	...	TZ300	Direction Des Systemes D'Information	Accident	3 octobre	<input type="checkbox"/> SOMPHONE Bernard
◀ Unite : Service Hygiene Et Securite (1)									
	165	16/09/2014 13:00	1237	...	1237	Service Hygiene Et Securite	Accident	16 septembre	<input type="checkbox"/> SOMPHONE Bernard

Registre Santé et Sécurité au Travail ✎ MODIFIER LES LIENS

CommentairesParSignalementsOuverts

Signalements ouverts avec commentaires

✓	Modifié	Modifié par	Titre	Commentaire	Signalement	Rôle
▷ Signalement : (2)						
▷ Signalement : (1)						
▷ Signalement : Porte cassée (3)						
▷ Signalement : Porte coupe feu ne se ferme plus (4)						
▷ Signalement : Température élevée (5)						

Commentaires_par_signalement

Sur cette page s'affichent les commentaires associés aux signalement. Pour utiliser cette fonctionnalité :

- 1 - créer un filtre permettant d'afficher le signalement désiré (en survolant la colonne "ID", une flèche apparaît permettant de sélectionner un signalement)
- 2 - cliquer sur la flèche de la colonne "Sélectionner" pour faire apparaître les commentaires associés

- Accueil
- Documentation
- Constat ou évènement
 - Signaler un évènement
 - Ajouter un commentaire
- Signalements ouverts
 - par date de création
 - par date de l'évènement
 - par gravité
 - par unité
 - avec commentaires
- Signalements clos
 - par date de création
 - par date de l'évènement
 - par gravité
 - par unité
 - avec commentaires
- Unités
- Signalements
- Commentaires

Signalements

✓ Sélectionner	ID	Créé	Créé par	Titre	Nom	Prenom	Courriel	Téléphone	Date Evènement	Lieu Evènement	Unite
	45	5 mars	<input type="checkbox"/> upmc	Porte coupe feu ne se ferme plus	...	Toto Tutu	bernard.somphone@upmc.fr		05/03/2014 16:00		Direction d'Informatik
	46	5 mars	<input type="checkbox"/> BONNET Eric	Vitre cassé	...		eric.bonnet@upmc.fr		05/03/2014 17:20	TZ 301	Direction d'Informatik
	47	5 mars	<input type="checkbox"/> upmc	Porte d'accès à l'escalier bloqué	...		bernard.somphone@upmc.fr		05/03/2014 12:00	Tour 65 4ème étage	Administrat Du Service General De Formation I
	52	13 mars	<input type="checkbox"/> ROUGEGREZ Paul	Température élevée	...	ROUGEGREZ Paul	paul.rougegrez@upmc.fr	7 59 83	13/03/2014 14:00	Bâtiment Esclangon	Service Hyc Et Securite
	54	14 mars	<input type="checkbox"/> ROUGEGREZ Paul	Chute de plain pied	...	A P	precilla.adrea@upmc.fr	75955	14/03/2014 14:00	tour centrale	Umr 7070 Materiaux Mesoscopii Et Nanometric
	57	18 mars	<input type="checkbox"/> ROUGEGREZ Paul	Porte cassée	...	HAFID AKLI Nora	nora.hafid@upmc.fr	7 20 70	18/03/2014 06:00	Bâtiment Esclangon	Service Hyc Et Securite
	65	15 avril	<input type="checkbox"/> MARY Jaouen	Test	...	mary jaouen	jaouen.mary@upmc.fr	0144272087	15/04/2014 10:40	lieu obligatoire	Service Hyc

La mise à jour des signalements est réservée au SHS (Service Hygiène et Sécurité)

Signalements ouverts par date d'événement

✓	ID	Date Evenement	Titre		Lieu Evenement	Unite	Cotatio
▲ Date Evenement : 18/03/2014 (1)							
	57	18/03/2014 06:00	Porte cassée	...	Bâtiment Esclangon	Service Hygiene Et Securite	Signal simple
▲ Date Evenement : 13/03/2014 (1)							
	52	13/03/2014 14:00	Température élevée	...	Bâtiment Esclangon	Service Hygiene Et Securite	Signal simple

1

2

3

- 1: Sélectionner le signalement.
 - 2: Cliquer sur « ... » pour ouvrir le menu.
 - 3 : Aller à « Modifier l'élément ».
- Remarque : il est impossible de modifier un signalement clos.

GEHANT Agnes

PARCOURIR MODIFIER PARTAGER

Enregistrer Annuler Collier Copier Supprimer l'élément Joindre un fichier

Valider Presse-papiers Actions

Accueil Documentation Constat ou événement Signaler un événement Ajouter un commentaire Signalements ouverts Triés par date de création Triés par date de l'événement Triés par gravité Triés par unité Avec commentaires Signalements clos Triés par date de création Triés par date de l'événement Triés par gravité Triés par unité

Titre * Porte d'accès à l'escalier bloqué

Nom

Prenom

Merci de saisir votre prénom si vous n'êtes pas présent dans notre annuaire

Courriel bernard.somphone@upmc.fr

Téléphone

Date Evenement 05/03/2014 12:00

Lieu Evenement Tour 65 4ème étage

Unite Administration Du Service General De La Formation Initial
Unité (Service ou Laboratoire) de l'UPMC

Responsable Unite Entrez un nom ou une adresse de messagerie...
Merci de renseigner le nom du responsable de l'unité

Assistant Prevention Entrez un nom ou une adresse de messagerie...
Merci de renseigner le nom de l'assistant de prévention de

Description La porte d'accès a l'escalier est bloqué.
Ci-joint la photo de la porte.

Triés par gravité
Triés par unité
Avec commentaires
Centés
T20140312

MODIFIER LES LIENS

Etat Ouvert
Signalement ouvert ou fermé

id_bis

Cotation Signalement simple
Signalement simple : Remarques relatives à la prévention des risques professionnels et aux conditions de travail.
Incident : événement dégradant n'entraînant pas de dommages corporels, mais susceptible d'être considéré comme précurseur d'accident.
Incident grave : Presqu'accident: événement qui aurait pu entrainer un accident. C'est un incident lors duquel aucun préjudice corporel ni atteinte à la santé ne survient.
Accident : C'est un incident qui a donné lieu à un préjudice corporel, une atteinte à la santé.

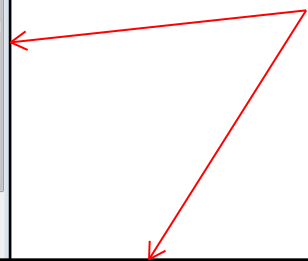
Signalant Entrez un nom ou une adresse de messagerie...
Merci de vous identifier afin d'assurer le suivi de votre signalement. Saisissez les premières lettres de votre nom ou de votre courriel pour faire apparaître votre nom entier. S'il n'est pas dans la liste proposée merci de renseigner les 2 rubriques suivantes (nom et prénom)

Pièces jointes porte-coupe-feu.jpg Supprimer

Créé le 05/03/2014 17:38 par upmc
Dernière modification le 05/03/2014 17:38 par upmc

Enregistrer Annuler

Utiliser l'ascenseur sur la droite de l'écran pour visualiser la fiche dans son intégralité.



La clôture est réservée au SHS (Service Hygiène et Sécurité)

l'événement

Triés par gravité

Triés par unité

Avec commentaires

Récents

T20140312

Description

La porte d'accès a l'escalier est bloqué.

Ci-joint la photo de la porte.

Etat

Ouvert ▼

Signalement ouvert ou fermé

id_bis

Cotation

Signalement simple ▼

Signalement simple : Remarques relatives à la prévention des risques professionnels et aux conditions de travail.
Incident : événement dégradant n'entraînant pas de dommages corporels, mais susceptible d'être considéré comme précurseur d'accident.
Incident grave : Presqu'accident: événement qui aurait pu entraîner un accident. C'est un incident lors duquel aucun préjudice corporel ni atteinte à la santé ne survient.
Accident : C'est un incident qui a donné lieu à un préjudice corporel.

Signalant

Entrez un nom ou une adresse de messagerie...

Merci de vous identifier afin d'assurer le suivi de votre signalement. Votre nom sera visible dans la liste des signalements. Merci de renseigner le nom de l'unité.

Pièces jointes

porte-coupe-feu.jpg [Supprimer](#)

Créé le 05/03/2014 17:38 par upmc
Dernière modification le 05/03/2014 17:38 par upmc

Responsable Unité

Merci de renseigner le nom du responsable de l'unité

Assistant Prévention

Merci de renseigner le nom de l'assistant de prévention de l'unité

Description

La porte d'accès a l'escalier est bloqué.

Ci-joint la photo de la porte.

Etat

Ouvert ▼

Ouvert ouvert ou fermé

Fermé

id_bis

Cotation

Signalement simple ▼


Signalement simple : Remarques relatives à la prévention des risques professionnels et aux conditions de travail.
Incident : événement dégradant n'entraînant pas de dommages corporels, mais susceptible d'être considéré comme précurseur d'accident.

- [Le suivi des listes d'affichage via « RSS »](#)
- [Les « Alertes »](#)
- [L'Export de données](#)
- [Tableau de bord](#)

RSS est une technologie qui permet de recevoir et d’afficher des mises à jour, ou flux RSS, d’actualités et d’informations dans un emplacement consolidé.

Les listes et les affichages peuvent utiliser « RSS » afin que les membres de votre groupe puissent ainsi recevoir automatiquement les mises à jour.

L’accès à cette barre d’outils peut se faire sur un écran affichant une liste (Exemple « Documentation », à gauche de l’écran d’accueil) puis il faut cliquer sur l’onglet bibliothèque.



Pages du site : SignalementsOuvertsParDateEvent.aspx - Nouvelle alerte



OK Annuler

Titre de l'alerte

Entrez le titre de l'alerte. Celui-ci est inclus dans l'objet de la notification envoyée pour l'alerte.

Pages du site : SignalementsOuvertsParDateEv

Envoyer les alertes à

Vous pouvez entrer des noms d'utilisateurs ou des adresses de messagerie. Séparez-les par des points-virgules.

Utilisateurs :

GEHANT Agnes x

Mode de remise

Spécifiez comment vous souhaitez recevoir les alertes.

M'envoyer des alertes par :

- Courrier électronique Agnes.Gehant@admp6.jussieu.fr
- Message texte (SMS)
- Envoyer l'URL dans un message texte (SMS)

Envoyer des alertes pour ces modifications

Spécifiez s'il faut filtrer les alertes en fonction de critères spécifiques. Vous pouvez également limiter vos alertes pour n'inclure que les éléments qui apparaissent dans un affichage particulier.

M'envoyer une alerte quand :

- Une modification est effectuée
- Un autre utilisateur modifie une page Wiki
- Un autre utilisateur modifie une page Wiki - Créé par moi
- Un autre utilisateur modifie une page Wiki que j'ai modifié(e) en dernier
- Un utilisateur modifie un élément qui apparaît dans le mode suivant :

Fréquence des alertes

Spécifiez la fréquence à laquelle vous souhaitez être alerté. (Les alertes par téléphone mobile ne sont disponibles que pour les notifications immédiates.)

- Notification immédiate
- Récapitulatif quotidien
- Récapitulatif hebdomadaire

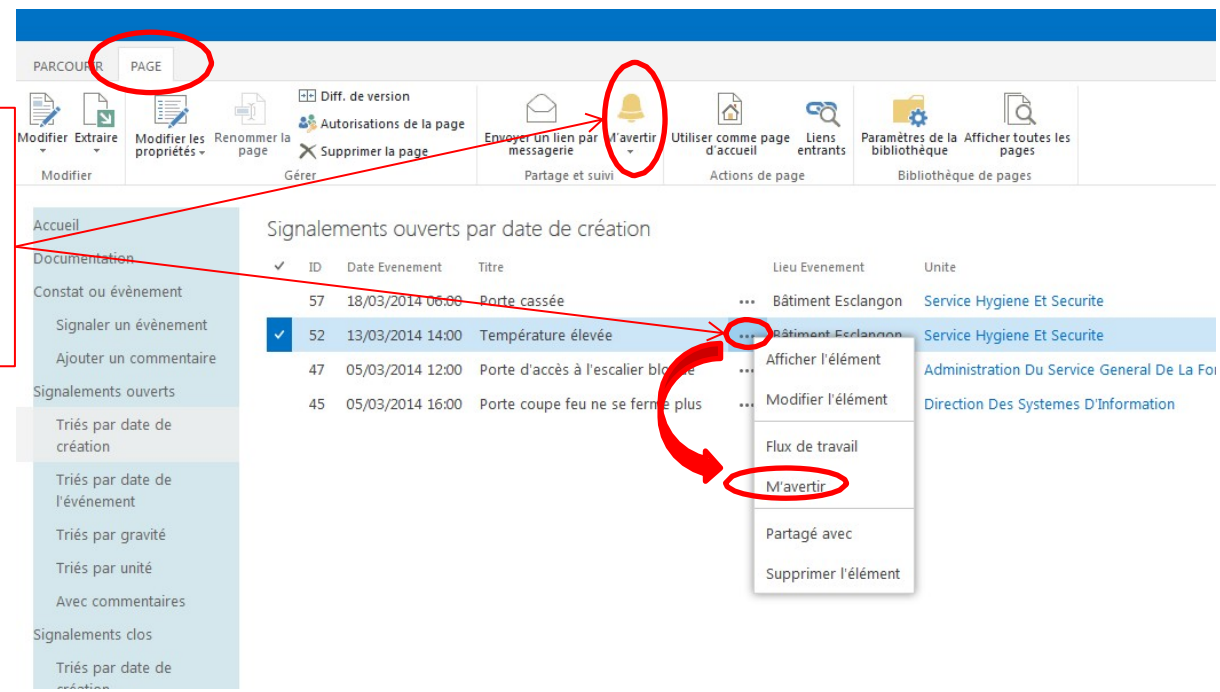
Heure :

mardi 15:00

Vous pouvez aussi créer des alertes par courrier électronique pour vous prévenir en cas de changements dans les listes ou en cas d'ajout d'élément.

Les alertes constituent un moyen pratique pour suivre le traitement d'un signalement.

Accès à la mise en place d'une alerte sur un ou plusieurs éléments



X

Signalements : Porte cassée - Nouvelle alerte

Titre de l'alerte
Entrez le titre de l'alerte. Celui-ci est inclus dans l'objet de la notification envoyée pour l'alerte.

Signalements : Porte cassée X

Envoyer les alertes à
Vous pouvez entrer des noms d'utilisateurs ou des adresses de messagerie. Séparez-les par des points-virgules.

Utilisateurs :
GEHANT Agnes X

Mode de remise
Spécifiez comment vous souhaitez recevoir les alertes.

M'envoyer des alertes par :

Courrier électronique Agnes.Gehant@admp6.jussieu.fr
 Message texte (SMS)
 Envoyer l'URL dans un message texte (SMS)

Envoyer des alertes pour ces modifications
Spécifiez s'il faut filtrer les alertes en fonction de critères spécifiques. Vous pouvez également limiter vos alertes pour n'inclure que les éléments qui apparaissent dans un affichage particulier.

M'envoyer une alerte quand :

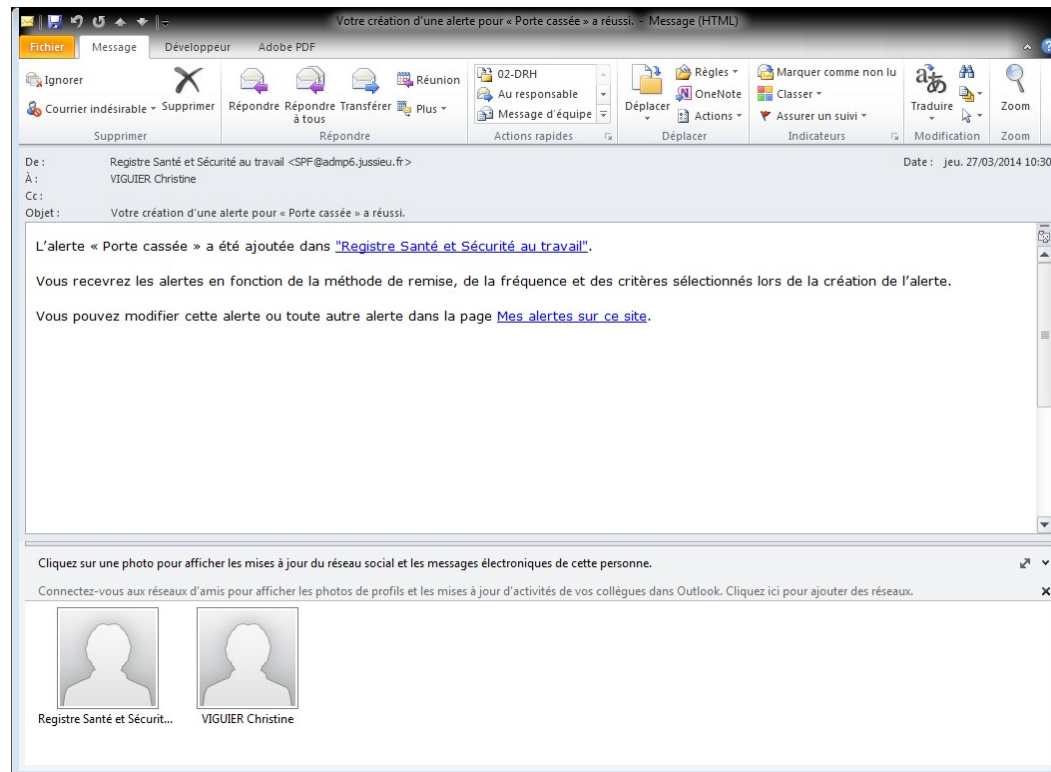
Une modification est effectuée
 Un autre utilisateur modifie un élément
 Un autre utilisateur modifie un élément - Créé par moi
 Un autre utilisateur modifie un élément que j'ai modifié(e) en dernier
 Un utilisateur modifie un élément qui apparaît dans le mode suivant :
 signalements_ouverts_par_cotation_puis_unite ▼

Fréquence des alertes
Spécifiez la fréquence à laquelle vous souhaitez être alerté. (Les alertes par téléphone mobile ne sont disponibles que pour les notifications immédiates.)

Notification immédiate
 Récapitulatif quotidien
 Récapitulatif hebdomadaire

Heure :
mardi ▼ 13:00 ▼

Mail d'information reçu suite au paramétrage d'une alerte :



Exports de données vers Excel

The screenshot shows the application interface with the following elements:

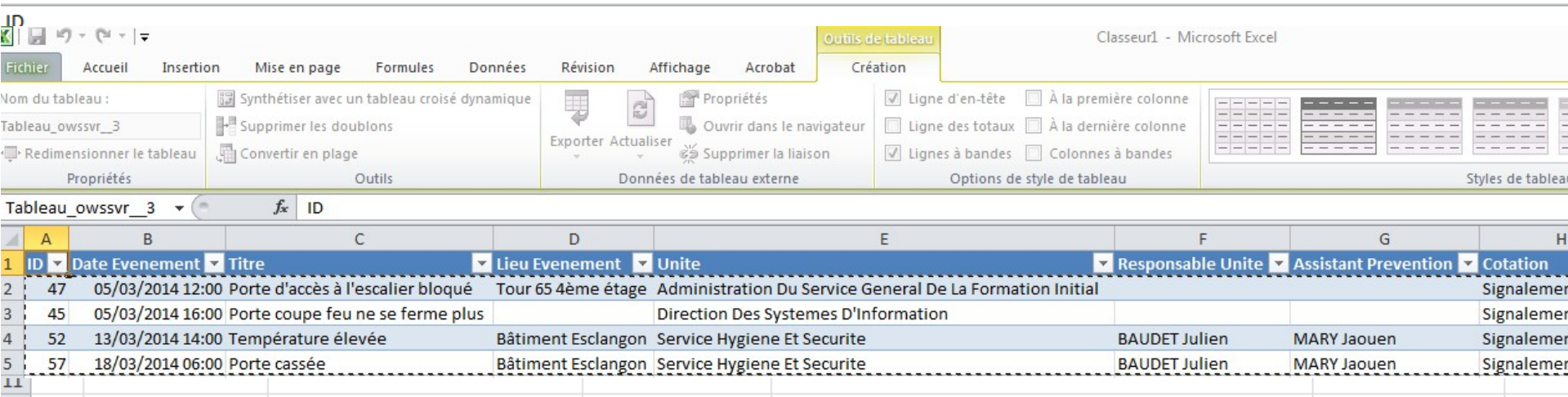
- Step 1:** A red box with the number '1' and an arrow pointing to a checkmark in the first column of the table.
- Step 2:** A red box with the number '2' and an arrow pointing to the 'LISTE' tab in the top navigation bar.
- Step 3:** A red box with the number '3' and an arrow pointing to the 'Exporter vers Excel' button in the top right toolbar.

Table Data:

ID	Date Evénement	Titre	Lieu Evénement	Unite
▲ Date Evénement : 18/03/2014 (1)				
57	18/03/2014 06:00	Porte cassée	Bâtiment Esclangon	Service Hy
▲ Date Evénement : 13/03/2014 (1)				
52	13/03/2014 14:00	Température élevée	Bâtiment Esclangon	Service Hy
▲ Date Evénement : 05/03/2014 (2)				
47	05/03/2014 12:00	Porte d'accès à l'escalier bloqué	Tour 65 4ème étage	Administr De La For
45	05/03/2014 16:00	Porte coupe feu ne se ferme plus		Direction D'Informa

- 1: Sélectionner les événements à l'aide de la coche.
- 2: L'onglet liste apparaît.
- 3: L'outil d'export vers Excel est alors accessible.

Tableau obtenu :



The screenshot shows a Microsoft Excel interface with a PivotTable. The PivotTable is named 'Tableau_owssvr_3' and is based on the 'ID' field. The PivotTable fields are: ID, Date Evenement, Titre, Lieu Evenement, Unite, Responsable Unite, Assistant Prevention, and Cotation. The data is summarized in the following table:

ID	Date Evenement	Titre	Lieu Evenement	Unite	Responsable Unite	Assistant Prevention	Cotation
47	05/03/2014 12:00	Porte d'accès à l'escalier bloqué	Tour 65 4ème étage	Administration Du Service General De La Formation Initial			Signalemen
45	05/03/2014 16:00	Porte coupe feu ne se ferme plus		Direction Des Systemes D'Information			Signalemen
52	13/03/2014 14:00	Température élevée	Bâtiment Esclangon	Service Hygiene Et Securite	BAUDET Julien	MARY Jaouen	Signalemen
57	18/03/2014 06:00	Porte cassée	Bâtiment Esclangon	Service Hygiene Et Securite	BAUDET Julien	MARY Jaouen	Signalemen

Classeur1 - Microsoft Excel

Outils de tableau

Nom du tableau : Tableau_owssvr_3

Synthétiser avec un tableau croisé dynamique

Supprimer les doublons

Convertir en plage

Propriétés

Options de style de tableau

ID	Date Evenement	Titre	Lieu Evenement	Unite	Responsable Unite	Assistant Prevention	Cotation
47	05/03/2014 12:00	Porte d'accès à l'escalier bloqué	Tour 65 4ème étage	Administration Du Service General De La Formation Initial			Signalemen
45	05/03/2014 16:00	Porte coupe feu ne se ferme plus		Direction Des Systemes D'Information			Signalemen
52	13/03/2014 14:00	Température élevée	Bâtiment Esclangon	Service Hygiene Et Securite	BAUDET Julien	MARY Jaouen	Signalemen
57	18/03/2014 06:00	Porte cassée	Bâtiment Esclangon	Service Hygiene Et Securite	BAUDET Julien	MARY Jaouen	Signalemen

Créer un tableau croisé dynamique

Choisissez les données à analyser

Sélectionner un tableau ou une plage

Tableau/Plage :

Utiliser une source de données externes

Choisir la connexion...

Nom de la connexion :

Choisissez l'emplacement de votre rapport de tableau croisé dynamique

Nouvelle feuille de calcul

Feuille de calcul existante

Emplacement :

OK Annuler

Exemple de tableau de bord généré via tableau croisé dynamique (Fonction d'Excel) :

The screenshot shows the Microsoft Excel interface with the 'Outils de tableau croisé dynamique' (PivotTable Tools) ribbon active. The PivotTable is located in the range A3:F11. The data is summarized as follows:

Étiquettes de lignes	05/03/2014 12:00	05/03/2014 16:00	13/03/2014 14:00	18/03/2014 06:00	Total général
Administration Du Service General De La Formation Initial					
Signallement simple					
Direction Des Systemes D'information					
Signallement simple					
Service Hygiene Et Securite					
Signallement simple					
Total général					

The ribbon includes the following groups and options:

- Options:** Champ actif, Paramètres de champs, Champ actif, Groupe, Trier et filtrer, Insérer un segment, Actualiser, Changer la source de données.
- Création:** Effacer, Sélectionner, Déplacer le tableau croisé dynamique.
- Calculs:** Graphique croisé dynamique, Outils OLAP, Analyse de scénarios.
- Actions:** Liste des champs, Boutons +/-, En-têtes de champ, Afficher.

Exemple de tableau de bord généré via tableau croisé dynamique:

- Signalement par unité selon la gravité
- Signalement par lieu selon la gravité.

	A	B	C	D	E
1					
2					
3	Nombre de Cotation	Étiquettes de colonnes ▾			
4	Étiquettes de lignes ▾	Accident	Incident	Signalement simple	Total général
5	Accueil	4			4
6	Administration Du Service General De	2		2	4
7	Associations			4	4
8	Direction Des Systemes D'Information		3	1	4
9	Total général	6	3	7	16
10					
11					
12	Nombre de Cotation	Étiquettes de colonnes ▾			
13	Étiquettes de lignes ▾	Accident	Incident	Signalement simple	Total général
14	Parvi jussieu devant la tour centrale	4			4
15	ssff			4	4
16	Tour 65 4ème étage	2		2	4
17	(vide)		3	1	4
18	Total général	6	3	7	16
19					
20					